

# Siegertafel vom Mühlenkopf


















KS = Normalschanze K 90 GS = Großschanze K 120	Int. = Internationales Skispringen EC = Europacup	IC, COC = Continentalcup DM = Deutsche Meisterschaften
---	--	---

**Schanzenrekord:** Janne Ahonen mit 152,0 m, Weltcup-Skispringen 2005

Jurij Tepes mit 152,00 m Weltcup-Skispringen 2014

<b>Willingen 5</b>				2020	Stephan Leyhe	GER			398,0 P.
			09. Februar	2020	Absage wegen Sturm				
70.	WC		08. Februar	2020	Stephan Leyhe	GER			266,4 P.
<b>Willingen 5</b>				2019	Ryoyu Kobayashi	JPN			737,5 P.
69.	WC		17. Februar	2019	Ryoyu Kobayashi	JPN			274,4 P.
68.	WC		16. Februar	2019	Karl Geiger	GER			311,1 P.
67.	WC		15. Februar	2019	P. Zyla, J. Wolny, D.Kubacki, K.Stoch	POL		TEAM	679,4 P.
<b>Willingen 5</b>				2018	Kamil Stoch	POL			657,8 P.
66.	WC		04. Februar	2018	Johann A. Forfang	NOR			271,4 P.
65.	WC		03. Februar	2018	Daniel Andre Tande	NOR			261,3 P.
64.	WC		29. Januar	2017	Andreas Wellinger	GER			242,3 P.
63.	WC		28. Januar	2017	P. Zyla, D. Kubacki, M. Kot, K. Stoch	POL		TEAM	931,5 P.
62.	COC		17. Januar	2016	Thomas Hofer	AUT			117,6 P.
61.	COC		17. Januar	2016	Florian Altenburger	AUT			217,5 P.
60.	WC		10. Januar	2016	Peter Prevc	SLO			264,9 P.

# Siegertafel vom Mühlenkopf

59.	WC		09. Januar	2016	TEAM-Wettkampf	GER			538,6 P.
58.	WC		01. Februar	2015	Severin Freund	GER			270,3 P.
57.	WC		31. Januar	2015	TEAM-Wettkampf	SLO			957,9 P.
56.	WC		30. Januar	2015	Kamil Stoch	POL			276,6 P.
55.	WC		01. Februar	2014	Kamil Stoch	POL			263,2 P.
55.	WC		02. Februar	2014	Kamil Stoch	POL			271,4 P.
54.	WC		09. Februar	2013	TEAM-Wettkampf	SLO			
54.	WC		10. Februar	2013	Absage wegen Wind				
53.	WC		11. Februar	2012	TEAM-Wettkampf	NOR			
53.	WC		12. Februar	2012	Anders Bardal	NOR		145,5 m	148,0 m
52.	WC		29. Januar	2011	TEAM-Wettkampf	AUT			
52.	WC		30. Januar	2011	Severin Freund	GER		143,5 m	139,0 m
51.	WC		06. Februar	2010	Gregor Schlierenzauer	AUT		142,5 m	137,5 m
51.	WC		07. Februar	2010	TEAM-Wettkampf	GER			
50.	WC		07. Februar	2009	TEAM-Wettkampf	AUT			
50.	WC		08. Februar	2009	Gregor Schlierenzauer	AUT		144,0 m	135,0 m
49.	WC		16. Februar	2008	TEAM-Wettkampf	NOR			
49.	WC		17. Februar	2008	Björn-Einar Romoeren	NOR		142,0 m	147,5 m

# Siegertafel vom Mühlenkopf

48.	WC		10. Februar	2007	Anders Jacobsen	NOR		148,0 m	139,0 m
48.	WC		11. Februar	2007	TEAM-Wettkampf	AUT			
47.	WC		04. Februar	2006	Andreas Kofler	AUT		143,0 m	138,5 m
47.	WC		05. Februar	2006	TEAM-Wettkampf	FIN			
46.	WC		09. Januar	2005	Janne Ahonen	FIN		135,0 m	<b>152,0 m</b>
45.	WC		08. Januar	2005	TEAM-Wettkampf	GER			
44.	WC		14. Februar	2004	Janne Ahonen	FIN		132,5 m	133,5 m
44.	WC		15. Februar	2004	TEAM-Wettkampf	NOR			
<b>2004 Änderung des Kalkulationspunktes auf 130 Meter (Sprung auf 130 m entsprechen 60 Punkte)</b>									
43.	WC		08. Februar	2003	Sven Hannawald	GER		142,0 m	147,0 m
43.	WC		09. Februar	2003	Noriaki Kasai	JPN		147,0 m	-
42.	COC		05. Februar	2003	Michael Moellinger	GER		140,0 m	142,5 m
41.	WC		12. Januar	2002	Sven Hannawald	GER		141,5 m	148,0 m
41.	WC		13. Januar	2002	TEAM-Wettkampf	AUT			
40.	WC		02. Februar	2001	TEAM-Wettkampf	FIN			
40.	WC		03. Februar	2001	Ville Kantee	FIN		128,0 m	146,0 m
40.	WC		04. Februar	2001	Adam Malysz	POL		142,5 m	142,5 m
<b>2000 Erneuter Umbau der Schanze, neuer Anlaufurm, Änderungen Aufsprung</b>									
39.	WC	GS	05. Februar	2000	Andreas Widhölzl	AUT		127,0 m	130,0 m

# Siegertafel vom Mühlenkopf

39.	WC	GS	06. Februar	2000	Andreas Widhölzl	AUT		<b>135,0 m</b>	116,5 m
38.	WC	GS	29. Januar	1999	Noriaki Kasai	JPN		132,5 m	124,5 m
38.	WC	GS	30. Januar	1999	TEAM-Wettkampf	JPN			
38.	WC	GS	31. Januar	1999	Noriaki Kasai	JPN		127,0 m	128,0 m
37.	COC	GS	21. Februar	1998	Gregor Lang	SLO		118,0 m	129,0 m
37.	COC	GS	22. Februar	1998	Jakub Janda	CZE		126,0 m	124,5 m
36.	WC	GS	01. Februar	1997	Martin Höllwarth	AUT		120,0 m	126,5 m
36.	WC	GS	02. Februar	1997	Hiroya Saitho	JPN		122,5 m	
35.	COC	GS	21. Januar	1996	Ronny Hornschuh	GER		<b>134,0 m</b>	109,0 m
34.	WC	GS	08. Januar	1995	Andreas Goldberger	AUT		125,0 m	126,5 m
33.	IC	GS	22. Januar	1994	Stein Henrik Tuff	NOR		105,0 m	116,0 m
33.	IC	GS	23. Januar	1994	Stein Henrik Tuff	NOR		<b>120,0 m</b>	113,0 m
32.	EC	GS	16. Januar	1993	Helge Brendryen	NOR		115,0 m	108,0 m
32.	EC	GS	17. Januar	1993	Toni Nieminen	FIN		108,0 m	112,0 m
31.	EC	GS	25. Januar	1992	Roman Lasota	CSSR		106,0 m	109,0 m
31.	Int.	GS	26. Januar	1992	Remo Lederer	GER		111,0 m	108,0 m
30.	EC	GS	09. Januar	1991	Ralph Gebstedt	GER		112,0 m	107,0 m
30.	Int.	GS	10. Januar	1991	Andreas Goldberger	AUT		100,0 m	112,5 m









# Siegertafel vom Mühlenkopf

29.	EC	KS	26. Februar	1988	Zbigniew Klimowski	POL		89,0 m	88,0 m
29.	EC	GS	28. Februar	1988	Werner Haim	AUT		<b>116,5 m</b>	101,0 m
28.	EC	KS	06. Februar	1987	Steinar Braaten	NOR		86,0 m	<b>93,0 m</b>
28.	EC	GS	08. Februar	1987	Thomas Klauser	GER		112,0 m	103,0 m
27.	<b>DM</b>	GS	16. Februar	1986	Thomas Klauser	GER		108,0 m	112,5 m
26.	EC	KS	25. Januar	1986	Paul Erat	AUT		86,5 m	
26.	EC	GS	26. Januar	1986	Halvor Persson	NOR		106,0 m	109,5 m
25.	EC	GS	05. Januar	1985	Vegard Opaas	NOR		110,5 m	111,5 m
25.	EC	GS	06. Januar	1985	Vegard Opaas	NOR		<b>113,0 m</b>	
25.	EC	GS	07. Januar	1985	Vegard Opaas	NOR		112,5 m	111,0 m
24.	<b>DM</b>	KS	26. Januar	1984	Andreas Bauer	GER		89,5 m	91,0 m
23.	EC	KS	14. Januar	1984	Geir Johnson	NOR		<b>91,0 m</b>	90,0 m
23.	EC	GS	15. Januar	1984	Geir Johnson	NOR		101,0 m	
22.	EC	GS	22. Januar	1983	Miroslav Slusny	CSSR		101,0 m	101,0 m
21.	EC	GS	02. Januar	1982	Thomas Haslberger	GER		93,0 m	96,0 m
21.	EC	GS	03. Januar	1982	Peter Rohwein	GER		99,5 m	98,0 m
20.	Int.	GS	10. Januar	1981	Uli Boll	GER		97,0 m	102,5 m
20.	Int.	GS	11. Januar	1981	Peter Schwinghammer	GER		101,0 m	99,5 m

# Siegertafel vom Mühlenkopf

19.	Int.	KS	11. Januar	1980	Esko Rautionaho	FIN		84,0 m	84,0 m
19.	Int.	GS	12. Januar	1980	Thomas Klausner	GER		98,0 m	98,0 m
19.	Int.	GS	13. Januar	1980	Peter Leitner	GER		105,0 m	95,5 m
18.	Int.	GS	14. Januar	1979	Esko Rautionaho	FIN		98,0 m	
18.	Int.	GS	15. Januar	1979	Tom Kristiansen	NOR		96,0 m	96,0 m
17.	<b>DM</b>	GS	29. Januar	1978	Peter Leitner	GER		<b>107,5 m</b>	101,1 m
16.	Int.	KS	13. Januar	1978	Peter Leitner	GER		78,0 m	82,0 m
16.	Int.	GS	14. Januar	1978	Christoph Schwarz	GER		91,0 m	97,5 m
16.	Int.	GS	15. Januar	1978	Roger Ruud	NOR		91,0 m	97,5 m
15.	Int.	KS	14. Januar	1977	Ernst v. Grünigen	SUI		81,5 m	<b>84,5 m</b>
15.	Int.	GS	15. Januar	1977	Jim Denney	USA		<b>104,0 m</b>	
15.	Int.	GS	16. Januar	1977	Hans Wallner	AUT		101,0 m	95,0 m
14.	Int.	GS	24. Januar	1971	Jiri Raska	CSSR		100,0 m	96,0 m
13.	Int.	GS	25. Januar	1970	Reinhold Bachler	AUT		<b>103,5 m</b>	97,0 m
12.	Int.	GS	28. Februar	1969	Walter Schwabl	AUT		92,5 m	89,5 m
11.	Int.	GS	22. Januar	1968	Günther Göllner	GER		93,0 m	88,5 m
10.	Int.	GS	14. Februar	1965	Max Golser	AUT		87,0 m	85,0 m
9.	Int.	GS	28. Februar	1960	Hermann Anwander	GER		83,5 m	84,0 m

# Siegertafel vom Mühlenkopf

8.	Int.	GS	23. Februar	1958	Otto Leodolter	AUT		82,0 m	84,0 m
7.	<b>DM</b>	GS	19. Februar	1956	Max Bolkart	GER		88,5 m	88,5 m
6.	Int.	GS	13. Februar	1955	Toni Landenhammer	GER		91,5 m	80,5 m
5.	Int.	GS	22. Februar	1953	Olaf Björnstadt	NOR		85,0 m	88,0 m
4.	Int.	GS	09. März	1952	Toni Brutscher	GER		82,0 m	81,0 m
3.	Int.	GS	03. Februar	1952	Max Helmer	GER		88,0 m	89,0 m
2.	Int.	GS	25. Februar	1951	Albin Blank	AUT		76,0 m	85,0 m
1.	Int.	GS	14. Januar	1951	Sepp Weiler	GER		<b>101,0 m</b>	96,0 m

**Schanzenrekord:** Janne Ahonen mit 152,0 m, Weltcup-Skispringen 2005  
 Jurij Tepes mit 152,00 m Weltcup-Skispringen 2014